

Автономное образовательное учреждение дополнительного профессионального образования Республики Саха (Якутия) «Институт развития образования и повышения квалификации им. С.Н. Донского – II»

Анализ результатов системы оценки качества подготовки обучающихся в Республике Саха (Якутия)

Якутск 2022 г.

## **Анализ результатов системы оценки качества подготовки обучающихся в Республике Саха (Якутия)**

Показатели мониторинга системы оценки качества подготовки обучающихся в Республике Саха (Якутия) были разработаны на основании методических рекомендаций по развитию механизмов управления качеством образования и по развитию муниципальных механизмов управления качеством образования ФГБУ «Федеральный институт оценки качества образования» и утверждены приказом Министерства образования и науки Республики Саха (Якутия) от 19.07.2022г. №01-03/1574.

В рамках регионального мониторинга системы оценки качества подготовки обучающихся рассматривались следующие треки:

- 1) Оценка ключевых характеристик подготовки обучающихся;
- 2) Объективность оценки качества подготовки обучающихся;
- 3) Сбалансированность системы оценки качества подготовки обучающихся.

Мониторинг проводился в отношении 588 ОО, реализующих ООП начального общего образования, основного общего образования, среднего общего образования, в том числе 88 образовательных организаций из 13 арктических улусов.

### **Оценка ключевых характеристик подготовки обучающихся**

Анализ по оценке ключевых характеристик подготовки обучающихся разработан на основе совокупного рассмотрения уровня сформированности функциональной грамотности у обучающихся и на соответствие уровня подготовки обучающихся требованиям ФГОС.

С 1 сентября 2022 года вступают в силу обновленные ФГОС, утвержденные приказом Министерства просвещения РФ от 31 мая 2021 г. № 286 “Об утверждении федерального государственного образовательного стандарта начального общего образования”, от 31 мая 2021 г. № 287 “Об утверждении федерального государственного образовательного стандарта основного общего образования”. В новых образовательных стандартах особое

внимание уделяется функциональной грамотности как приоритетной задаче современного образования.

Функциональная грамотность – это способность человека использовать приобретаемые в течение жизни знания для решения широкого диапазона жизненных задач в различных сферах человеческой деятельности, общения и социальных отношений (математическая, естественнонаучная, читательская и другие). Индикатором качества образования в части формирования функциональной грамотности является международное исследование PISA.

В соответствии с паспортом национального проекта «Образование» в 2019–2024 годах в субъектах Российской Федерации проводится оценка качества общего образования на основе практики международных исследований качества подготовки обучающихся (приказ Министерства Просвещения и Рособнадзора от 06.05.2019 № 590-219).

Региональная оценка по модели PISA основана на проекте ОЭСР «PISA for schools» («PISA для школ»). Процедуры организации и проведения данного исследования аналогичны оригинальному исследованию PISA, но позволяют проводить исследование и получать данные вне расписания международных циклов. Исследование позволяет получать данные, сопоставимые с результатами PISA-2018 по традиционным для исследования направлениям оценки: читательской, математической, естественнонаучной грамотностям.

В региональной оценке по модели PISA в 2019 году в Республике Саха (Якутия) приняли участие 122 образовательные организации (Приложение №1), в итоговых расчетах учитывались данные 3 132 учащихся. Среди них: 70% девятиклассников, 28% учащихся старших классов и 2% учащихся 7–8 классов. Исследование было проведено на основе репрезентативной выборки. Таким образом, результаты региональной оценки по модели PISA характеризуют образовательную систему региона.

Результаты региональной оценки по модели PISA  
по Республике Саха (Якутия)

Читательская грамотность	Математическая грамотность	Естественно-научная грамотность
<b>Средние баллы</b>		
449	462	444

Также одним инструментом для оценки функциональной грамотности обучающихся являются ВПР. Ниже представлена таблица с распределением заданий ВПР по видам грамотности.

Предмет	Класс	Номер задания в КИМ (ВПР-2021г.)
<b>Математическая грамотность</b>		
Математика	4	9.1
Математика	4	9.2
Математика	8	16
<b>Естественно – научная грамотность</b>		
Биология	8	12
География	6	3.3
География	7	7.1
География	7	7.2
Химия	8	5.1
Химия	8	5.2
Химия	11	14
<b>Читательская грамотность</b>		
История	11	3
Обществознание	6	3.1

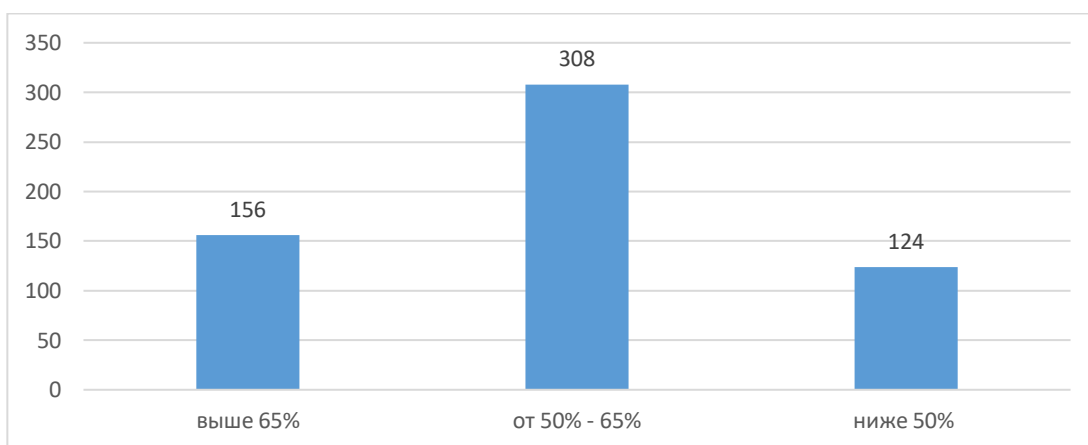
Обществознание	6	3.2
Обществознание	6	3.3
Обществознание	7	3.1
Обществознание	7	3.2
Обществознание	7	3.3
Обществознание	8	3
Русский язык	4	8
Русский язык	6	11
Русский язык	7	11.1
Русский язык	7	11.2
Русский язык	8	8

По результатам сравнения результатов образовательных организаций, принявших участие в оценке по региональной модели PISA с результатами выполнения заданий ВПР, оценивающих функциональную грамотность, выявлена высокая корреляция результатов данных двух исследований. Учитывая, что в исследовании по региональной модели PISA приняли участие 122 образовательные организации, а ВПР проводился во всех образовательных организациях Республики Саха (Якутия), анализ проведен на основе результатов выполнения заданий ВПР.

<b>Группа</b>	<b>Средневзвешенный результат оценки по модели PISA</b>	<b>Средневзвешенный результат (%) выполнения заданий ВПР, оценивающих функциональную грамотность</b>
<b>I группа</b> (40 образовательных организаций, показывающих результаты выше среднего)	495,09	63,77
<b>II группа</b> (43 образовательные организации, показывающие средние результаты)	444,57	59,21
<b>III</b>	391,44	55,57

(39 образовательных организаций, показывающих результаты ниже среднего)

По итогам мониторинга по оценке ключевых характеристик подготовки обучающихся 124 образовательные организации показывают ниже 50% выполнения заданий ВПР, оценивающих функциональную грамотность, средневзвешенный результат 308 образовательных организаций находится в диапазоне от 50% до 65%, 156 образовательные организации демонстрируют результаты выше 65%.



Ниже представлены результаты мониторинга, показывающие наиболее высокие результаты среди образовательных организаций, реализующих программы начального общего образования, основного общего образования, среднего общего образования:



## Образовательные организации ,реализующие ООП основного общего образования (итоговые результаты)



## Образовательные организации, реализующие ООП среднего общего образования (итоговые результаты)

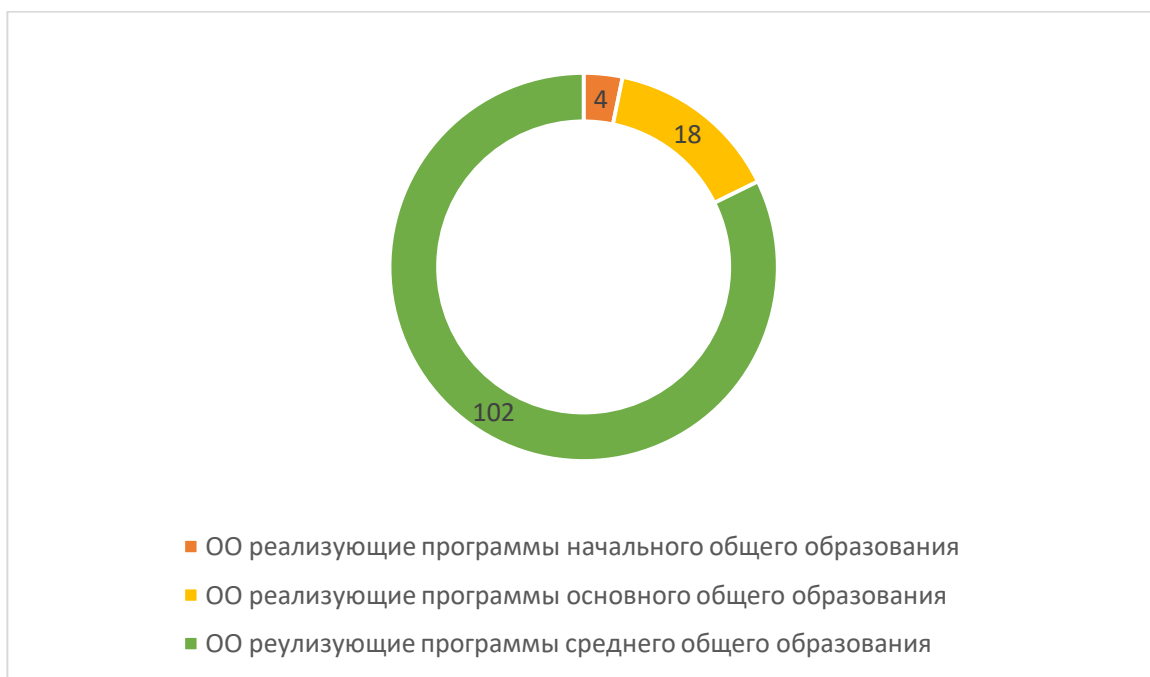


Среди 124 образовательных организаций, показывают ниже 50% выполнения заданий ВПР, оценивающих функциональную грамотность:

- 4 образовательные организации, реализующие программы начального общего образования;

- 18 образовательные организации, реализующие программы основного общего образования;

- 102 образовательные организации реализующие программы среднего общего образования;



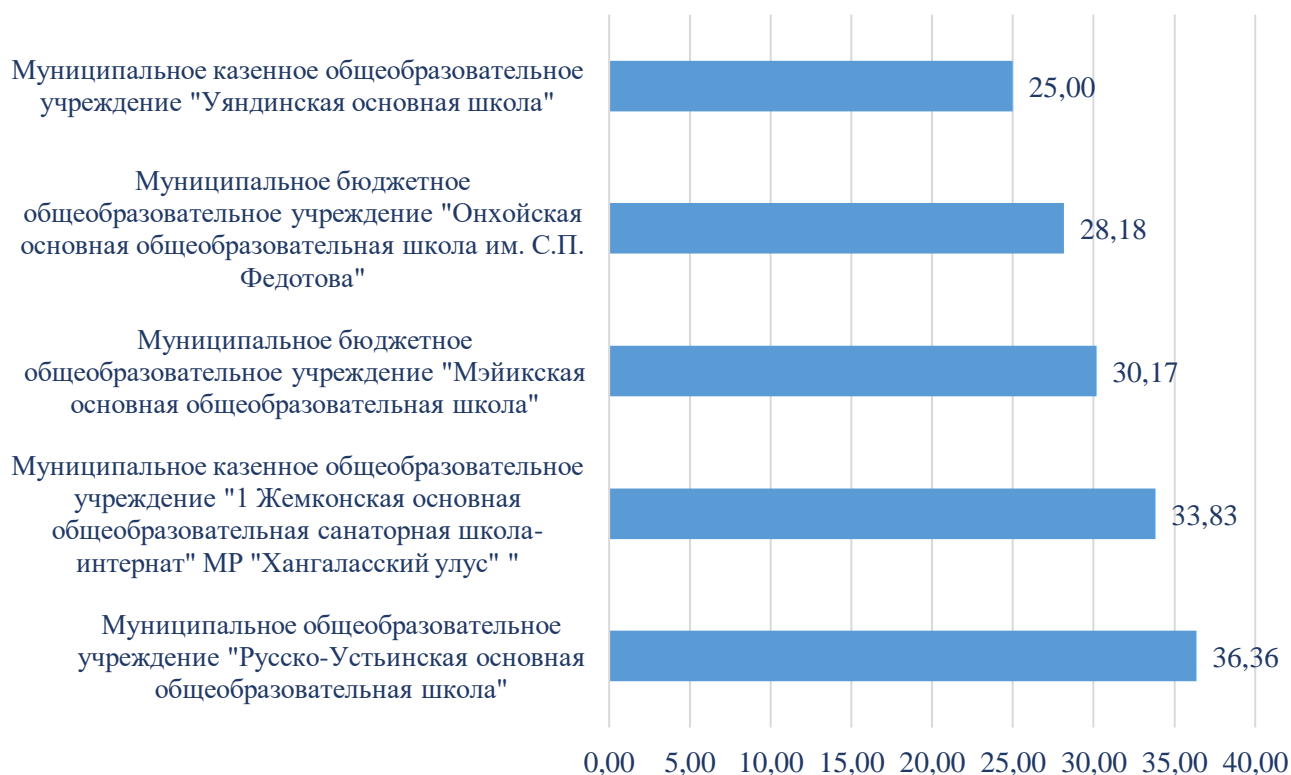
Ниже представлены результаты мониторинга, показывающие наиболее низкие результаты среди образовательных организаций, реализующих программы начального общего образования, основного общего образования, среднего общего образования:



### Образовательные организации, реализующие ООП начального общего образования (итоговые результаты)



### Образовательные организации, реализующие ООП основного общего образования (итоговые результаты)



## Образовательные организации, реализующие ООП среднего общего образования (итоговые результаты)



По выявлению уровня подготовки обучающихся начального общего, основного общего, среднего общего образования в контексте по подготовке базового и высокого уровней анализ проведен путем сравнения показателей образовательных результатов по итогам проведенного мониторинга.

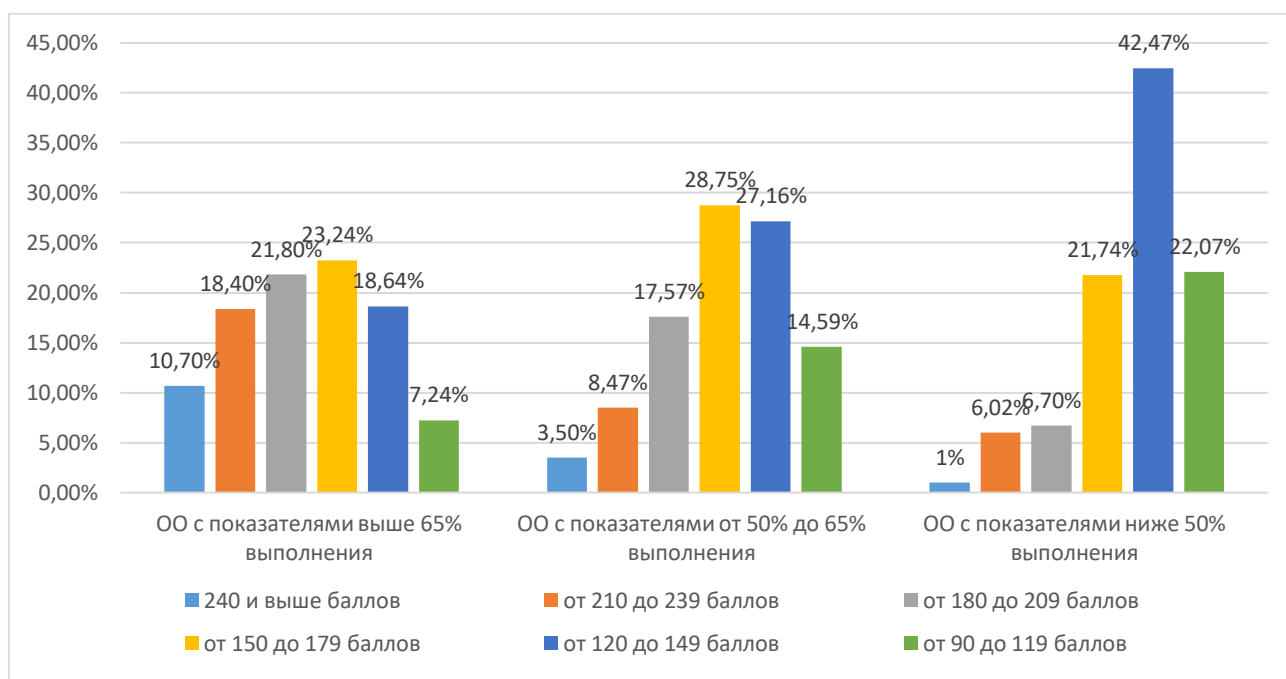
По итогам сравнения результатов выполнения заданий ВПР, оценивающих функциональную грамотность с результатами ЕГЭ, выявлено следующее:

- в образовательных организациях, где показывают результаты выше 65% выполнения заданий ВПР, оценивающих функциональную долю выпускников, набравших свыше 180 баллов по итогам трех экзаменов,

составляет 50,9% от общей численности сдавших ЕГЭ, а доля выпускников, набравших меньше 150 баллов по итогам трех экзаменов, составляет 25,88% от общей численности сдавших ЕГЭ;

- в образовательных организациях, где показывают результаты от 50% до 65% выполнения заданий ВПР, оценивающих функциональную долю выпускников, набравших свыше 180 баллов по итогам трех экзаменов, составляет 29,54% от общей численности, сдавших ЕГЭ, а доля выпускников, набравших меньше 150 баллов по итогам трех экзаменов, составляет 41,75% от общей численности сдавших ЕГЭ;

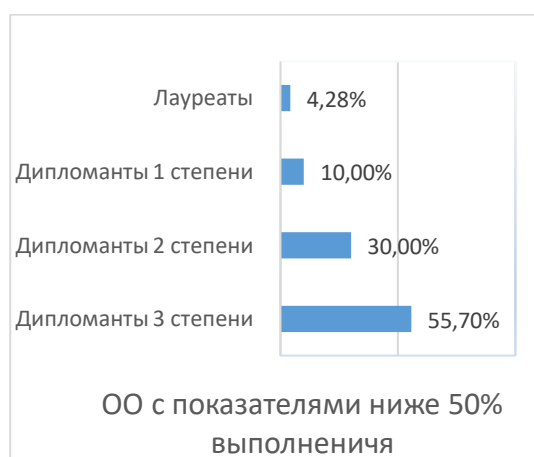
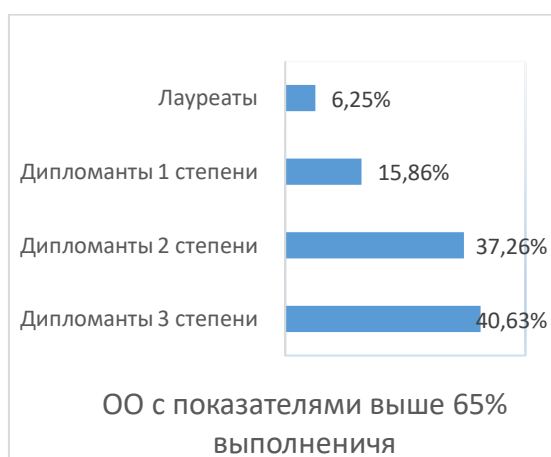
- в образовательных организациях, где показывают результаты ниже 50% выполнения заданий ВПР, оценивающих функциональную грамотность, доля выпускников, набравших свыше 180 баллов по итогам трех экзаменов, составляет 13,72% от общей численности, сдавших ЕГЭ, а доля выпускников, набравших меньше 150 баллов по итогам трех экзаменов, составляет 66,54% от общей численности сдавших ЕГЭ;



Данные свидетельствуют о том, что в тех образовательных организациях, где обучающиеся показывают более низкие результаты по выполнению заданий ВПР, оценивающих функциональную грамотность, количество выпускников, набравших в сумме трех предметов ЕГЭ менее 150

баллов в 2,5 раза больше, чем в образовательных организациях, показывающих высокие результаты по выполнению заданий ВПР, оценивающих функциональную грамотность.

По итогам сравнения результатов выполнения заданий ВПР, оценивающих функциональную грамотность с качественными результатами участия в научно- практических конференциях, включенных в перечень олимпиад и иных олимпиад Минпросвещения:

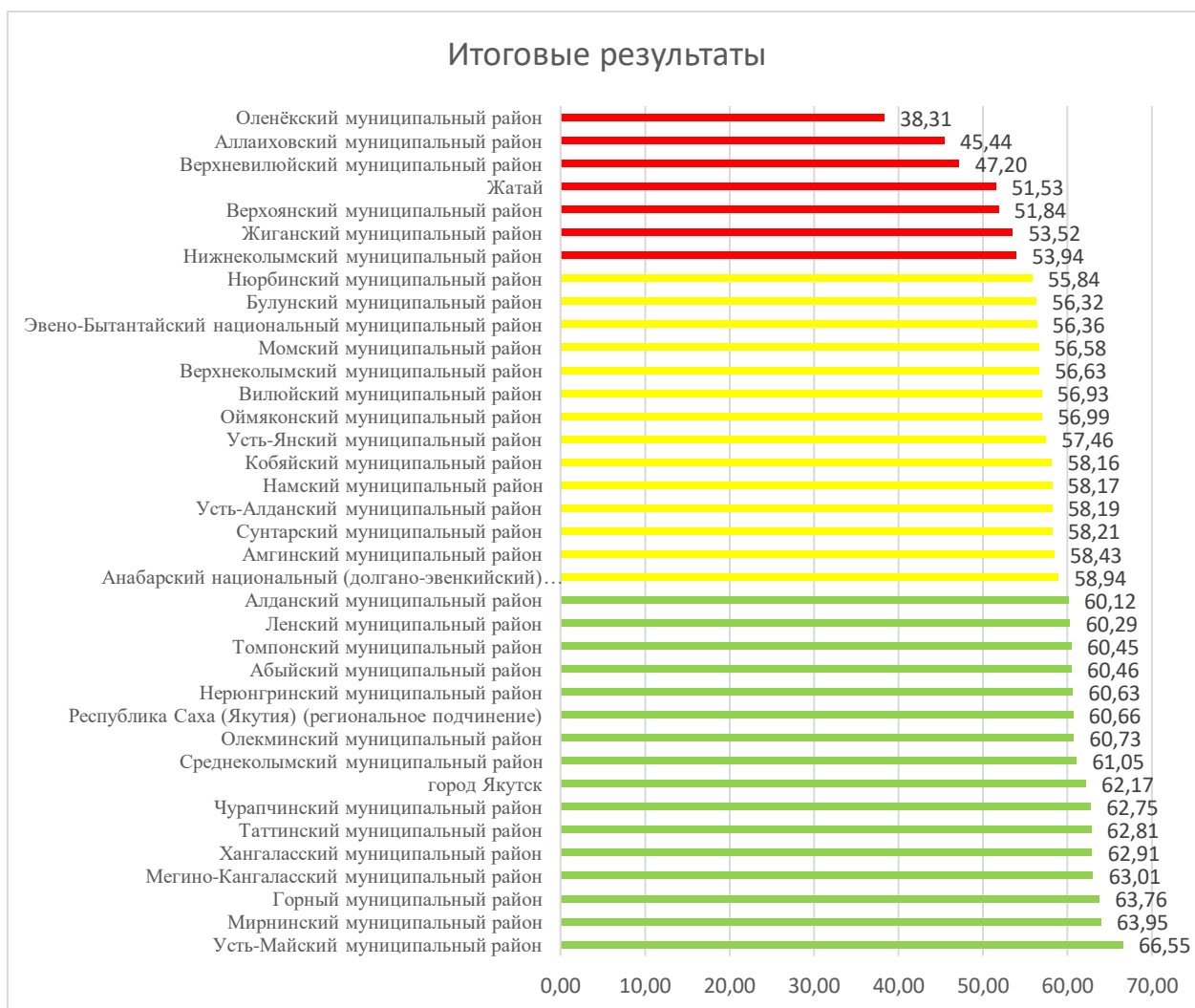


По результатом мониторинга выполнения заданий ВПР, оценивающих функциональную грамотность среди муниципальных образований, выявлено следующее:

- ниже 55% по показателю «средневзвешенный процент выполнения заданий ВПР, оценивающих функциональную грамотность» демонстрируют Оленекский муниципальный район (38,31%), Аллаиховский муниципальный район (45,44%), Верхневиллойский муниципальный район (47,44%), ГО «Жатай» (51,53%), Верхоянский муниципальный район (51,84%), Жиганский муниципальный район (53,52%), Нижнеколымский муниципальный район (53,94%).

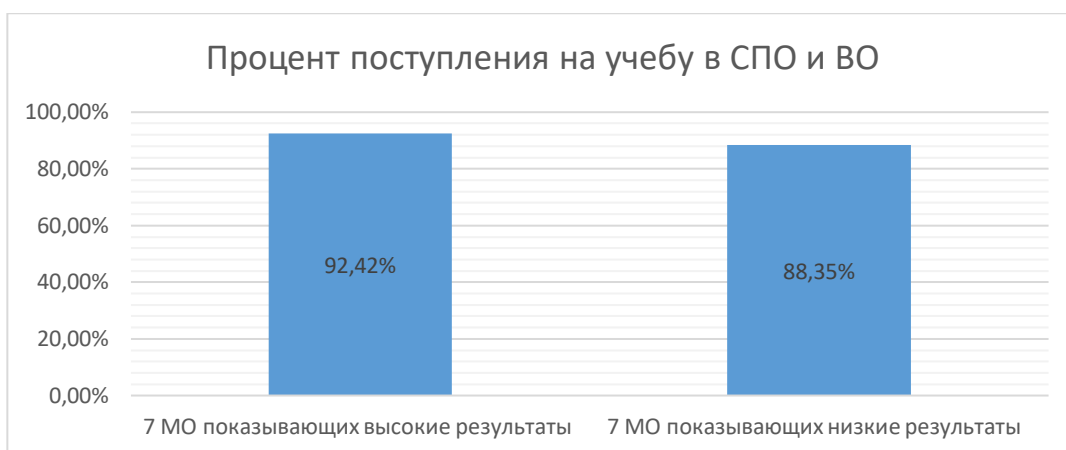
- наиболее высокие результаты (свыше 62,5%) демонстрируют Чурапчинский муниципальный район (62,75%), Таттинский муниципальный район (62,81%), Хангаласский муниципальный район (62,91%), Мегино-Кангаласский (63,01%), Горный муниципальный район (63,76%),

Мирнинский муниципальный район (63,95%), Усть-Майский муниципальный район (66,55%).



Сопоставление результатов выполнения заданий ВПР, оценивающих функциональную грамотность с результатами поступления на учебу в образовательные организации, реализующие программы среднего-профессионального и высшего образования выявили следующее:

- поступление на учебу в СПО и ВО среди муниципальных районов, демонстрирующих наиболее высокие результаты (7 МО выше 62,5%) процент поступления составляет 92,42%, а среди муниципалитетов, показывающих низкие результаты (7 МО ниже 55%), процент поступления составляет 88,35%;



- 34,1% выпускников среди муниципальных районов, демонстрирующих наиболее высокие результаты (7 МО выше 62,5%) поступление на учебу в СПО и ВО за пределами региона, а среди муниципалитетов, показывающих низкие результаты (7 МО ниже 55%, этот показатель равен 13,1%;



- 48,3% выпускников среди муниципальных районов, демонстрирующих наиболее высокие результаты (7 МО выше 62,5%), поступают на учебу в ВО за пределами региона, а среди муниципалитетов, показывающих низкие результаты, (7 МО ниже 55%)- этот показатель равен 22,2%;



- 66,2% выпускников среди муниципальных районов, показывающие низкие результаты (7 МО ниже 55%), поступают на учебу в СПО, этот показатель равен демонстрирующим наиболее высокие результаты (7 МО выше 62,5%) за пределами региона, а среди муниципалитетов, показывающих 43,99%;



### **Объективность оценки качества подготовки обучающихся**

По итогам внешней оценки объективности проведения оценочных процедур были выявлены:

- в 2018 году 35 образовательных организаций в 20 муниципальных образованиях с признаками необъективных результатов;
- в 2019 году 34 образовательных организации в 23 муниципальных образованиях с признаками необъективных результатов;
- в 2021 году 24 образовательных организаций в 14 муниципальных образованиях с признаками необъективных результатов.



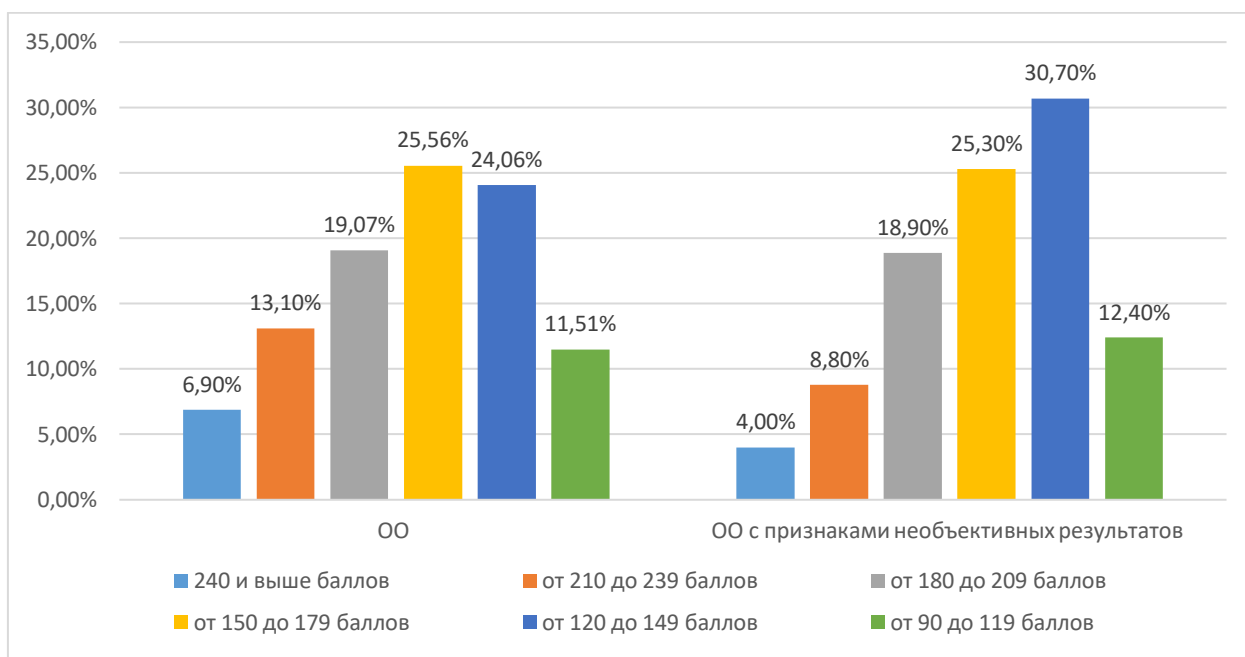
По итогам внешней оценки необъективности оценочных процедур в регионах, Республика Саха (Якутия) имеет следующие показатели:

Индекс необъективности ВПР				Индекс необъективности ОГЭ	
Русский язык 4 класс	Русский язык 5 класс	Математика 4 класс	Математика 5 класс	Русский язык	Математика
1,1%	1,9%	0,2%	1,1%	0,9%	2,2%

По итогам представленных данных необходимо акцентировать внимание на то, что при окончании начальной школы показатели индекса необъективности ниже чем при проведении оценочных процедур в 5 классе. Необходимость усиления превентивных мер в основной и старшей школах очевидна, поскольку проведенный мониторинг по системе оценки подготовки обучающихся в Республике Саха (Якутия) показывает, что образовательные организации, демонстрирующие устойчивую объективность при проведении оценочных процедур ГИА, показывают наиболее высокие результаты ЕГЭ по



сумме трех предметов, а доля набравших в сумме трех предметов менее 150 баллов составляет 35,57%, среди образовательных организаций с признаками необъективных результатов этот показатель составляет 43,1%. Это подтверждается и на уровне страны, так регионы с более высокими результатами ЕГЭ показывают большую объективность результатов ОГЭ и ВПР.



Исходя из вышеизложенного, в целях обеспечения объективности результатов оценочных процедур органами местного самоуправления, осуществляющего управление в сфере образования, необходимо привлечение независимых общественных наблюдателей, а также присутствие в образовательных организациях специалистов органа местного самоуправления, осуществляющего управление в сфере образования.

Приложение 1

№	Группа	Наименование ОО	Читательская грамотность	Математическая грамотность	Естественнонаучная грамотность	Средневзвешенный результат оценки по модели PISA	Средневзвешенный результат (%) выполнения заданий VIP, оценивающих функциональную грамотность
1	I	Муниципальное казенное общеобразовательное учреждение "Ынгинская средняя общеобразовательная школа" "	579	597	578	584,7	63,51
2	I	Муниципальное общеобразовательное бюджетное учреждение «Физико-технический лицей имени В.П.Ларионова» городского округа «город Якутск»	584	602	529	571,7	66,16
3	I	Муниципальное общеобразовательное бюджетное учреждение "Средняя общеобразовательная школа № 1" городского округа "город Якутск"	484	603	522	536,3	73,57
4	I	Муниципальное общеобразовательное учреждение - Информационно-технологический лицей № 24 г. Нерюнгри имени Е.А. Варшавского	546	517	529	530,7	68,58
5	I	Частное общеобразовательное учреждение "Православная Гимназия во имя Святителя Иннокентия митрополита Московского" г.Мирного Республики Саха (Якутия)"	531	525	533	529,7	64,10
6	I	Муниципальное общеобразовательное бюджетное учреждение «Средняя общеобразовательная школа №5 имени Н.О.Кривошапкина» (с углублённым изучением отдельных предметов) Городского округа «Город Якутск»	503	533	515	517,0	65,06
7	I	Муниципальное бюджетное общеобразовательное учреждение Гимназия №2 города Нерюнгри	512	526	502	513,3	70,37
8	I	Муниципальное бюджетное общеобразовательное учреждение "Вилуйская гимназия им. И. Л. Кондакова"	548	510	474	510,7	71,93

9	I	Муниципальное бюджетное общеобразовательное учреждение "Средняя общеобразовательная школа №26" "	526	497	505	509,3	66,97
10	I	Муниципальное бюджетное общеобразовательное учреждение «Средняя общеобразовательная школа №21» городского округа «Город Якутск»	513	489	515	505,7	61,12
11	I	Муниципальное бюджетное общеобразовательное учреждение "Средняя общеобразовательная школа №2 им. Д.Х.Скрябина" Городского округа "Жатай"	510	512	492	504,7	46,58
12	I	Муниципальное казенное общеобразовательное учреждение "Сеген-Кюельская средняя общеобразовательная школа"	466	547	497	503,3	70,11
13	I	Муниципальное бюджетное общеобразовательное учреждение «Намская улусная гимназия имени Николая Семеновича Охлопкова муниципального образования «Намский улус» Республики Саха (Якутия)»	496	515	496	502,3	69,67
14	I	Муниципальное бюджетное общеобразовательное учреждение "Средняя общеобразовательная школа №19 им. Л.А.Попугаевой" "	507	498	496	500,3	73,63
15	I	Муниципальное бюджетное общеобразовательное учреждение «Средняя общеобразовательная школа №29» (с углублённым изучением отдельных предметов) городского округа «город Якутск»	497	510	491	499,3	64,98
16	I	Муниципальное бюджетное общеобразовательное учреждение «Средняя общеобразовательная школа №17» (с углубленным изучением отдельных предметов) городского округа "город Якутск"	504	496	492	497,3	63,62
17	I	Муниципальное бюджетное общеобразовательное учреждение «Якутская городская национальная гимназия» Городского округа «город Якутск»	500	489	489	492,7	73,71
18	I	Муниципальное бюджетное общеобразовательное учреждение "Средняя общеобразовательная школа №4 с углубленным изучением отдельных предметов г. Ленска"	472	535	465	490,7	61,94
19	I	Муниципальное бюджетное общеобразовательное учреждение "Тебюляхская средняя общеобразовательная школа"	502	494	475	490,3	56,69

20	I	Муниципальное общеобразовательное учреждение - Средняя общеобразовательная школа № 13 г.Нерюнгри	498	491	479	489,3	53,61
21	I	Муниципальное общеобразовательное бюджетное учреждение «Средняя общеобразовательная школа №31» (с углублённым изучением отдельных предметов) городского округа «город Якутск»	500	480	480	486,7	66,74
22	I	Муниципальное бюджетное нетиповое образовательное учреждение "Октемский научно-образовательный центр"	472	513	473	486,0	59,26
23	I	Муниципальное бюджетное общеобразовательное учреждение "Средняя общеобразовательная школа № 1 имени М.П. Кочнева г.Нерюнгри"	452	559	444	485,0	61,08
24	I	Муниципальное бюджетное общеобразовательное учреждение «Средняя общеобразовательная школа №8 г.Томмот» МО «Алданский район»	478	493	482	484,3	55,08
25	I	Муниципальное бюджетное общеобразовательное учреждение "Чагырская средняя общеобразовательная школа имени С.С.Яковлева-Эрилик Эристина"	491	481	474	482,0	48,50
26	I	Муниципальное общеобразовательное бюджетное учреждение «Средняя общеобразовательная школа №16» Городского округа «город Якутск»	469	495	479	481,0	59,71
27	I	Муниципальное бюджетное общеобразовательное учреждение "Эжанская средняя общеобразовательная школа им.Н.А.Атласова"	480	485	473	479,3	70,74
28	I	Муниципальное автономное общеобразовательное учреждение "Средняя общеобразовательная школа №8 с углубленным изучением технологического профиля"	469	519	446	478,0	64,25
29	I	Муниципальное бюджетное общеобразовательное учреждение "Покровская средняя общеобразовательная школа №2 с углубленным изучением отдельных предметов " МР "Хангаласский улус" РС (Я)"	484	481	464	476,3	61,41
30	I	Муниципальное автономное образовательное учреждение «Саха политехнический лицей» городского округа «город Якутск»	471	477	481	476,3	71,93

31	I	Муниципальное общеобразовательное бюджетное учреждение «Средняя общеобразовательная школа №33 имени Л.А.Колосовой» (с углублённым изучением отдельных предметов) Городского округа «Город Якутск»	496	505	427	476,0	67,16
32	I	Муниципальное общеобразовательное бюджетное учреждение «Средняя общеобразовательная школа №30 имени В.И.Кузьмина» Городского округа «Город Якутск»	478	489	461	476,0	56,81
33	I	Муниципальное бюджетное общеобразовательное учреждение "Соттинская средняя общеобразовательная школа"	434	496	487	472,3	50,70
34	I	Муниципальное общеобразовательное учреждение - Средняя общеобразовательная школа № 18 г. Нерюнгри	474	479	463	472,0	63,20
35	I	Муниципальное общеобразовательное бюджетное учреждение «Средняя общеобразовательная школа №26» (с углублённым изучением отдельных предметов) Городского округа «Город Якутск»	494	465	455	471,3	64,36
36	I	Муниципальная бюджетная общеобразовательная организация "Таттинская гимназия имени Ивана Пудовича Жегусова" муниципального района "Таттинский улус" Республик Саха (Якутия)"	479	463	470	470,7	69,93
37	I	Муниципальная бюджетная образовательная организация "Дая-Амгинская средняя общеобразовательная школа имени Х.И.Кашкина" муниципального района "Таттинский улус"	410	563	439	470,7	72,41
38	I	Муниципальное общеобразовательное бюджетное учреждение «Национальная политехническая средняя общеобразовательная школа №2» (с углублённым изучением отдельных предметов) Городского округа «Город Якутск»	475	475	455	468,3	65,14
39	I	Муниципальное общеобразовательное бюджетное учреждение «Средняя общеобразовательная школа №10 имени Д.Г.Новопашина" городского округа «город Якутск»"	474	473	454	467,0	60,94
40	I	Муниципальное бюджетное общеобразовательное учреждение «Средняя общеобразовательная школа № 1» Городского округа "Жатай"	490	406	499	465,0	55,65

1	II	Муниципальное общеобразовательное бюджетное учреждение «Средняя общеобразовательная школа №20 имени Героя Советского Союза Ф.К.Попова» Городского округа «город Якутск»	483	460	451	464,7	59,00
2	II	Муниципальное бюджетное общеобразовательное учреждение "Сатагайская средняя общеобразовательная школа"	455	472	464	463,7	74,05
3	II	Муниципальное бюджетное общеобразовательное учреждение "СОШ №2 г. Ленска с углубленным изучением отдельных предметов" "	470	452	465	462,3	64,29
4	II	Муниципальное бюджетное общеобразовательное учреждение "1-Нерюктяйинская средняя общеобразовательная школа им. С.И.Идельгина"	486	448	447	460,3	62,83
5	II	Муниципальное общеобразовательное бюджетное учреждение «Средняя общеобразовательная школа №38» (с углублённым изучением отдельных предметов) Городского округа «Город Якутск»	476	456	445	459,0	55,68
6	II	Муниципальное общеобразовательное бюджетное учреждение «Средняя общеобразовательная школа №7» Городского округа «Город Якутск»	461	452	463	458,7	65,76
7	II	Муниципальное общеобразовательное бюджетное учреждение «Средняя общеобразовательная школа №12» городского округа «город Якутск»	462	482	431	458,3	61,32
8	II	Муниципальное бюджетное общеобразовательное учреждение "Средняя общеобразовательная школа №3"	454	480	440	458,0	66,37
9	II	Муниципальное бюджетное общеобразовательное учреждение "Болугурская средняя общеобразовательная школа с углубленным изучением отдельных предметов"	472	462	439	457,7	50,41
10	II	Муниципальная бюджетная образовательная организация "Тырасинская средняя общеобразовательная школа имени М.Н.Турнина" муниципального района "Таттинский улус" Республики Саха (Якутия)"	451	437	483	457,0	65,95
11	II	Муниципальное общеобразовательное учреждение - Средняя общеобразовательная школа № 22 поселка Беркакит Нерюнгринского района	482	405	482	456,3	46,61

12	II	Муниципальное бюджетное общеобразовательное учреждение «Средняя общеобразовательная школа №24 имени С.И.Климакова» городского округа «город Якутск»	454	472	443	456,3	70,35
13	II	Муниципальное бюджетное общеобразовательное учреждение "Майинская средняя общеобразовательная школа им.Ф. Г. Охлопкова"	462	466	440	456,0	67,83
14	II	Муниципальное бюджетное общеобразовательное учреждение "Таттинский лицей имени А.Е.Мординова" муниципального района "Таттинский улус" Республики Саха (Якутия) "	450	466	449	455,0	73,98
15	II	Муниципальное бюджетное общеобразовательное учреждение «Борогонская средняя общеобразовательная школа»	458	450	456	454,7	64,34
16	II	Муниципальное бюджетное общеобразовательное учреждение «Жемконская средняя общеобразовательная школа имени Героя Советского Союза Н.А.Кондакова»	453	457	451	453,7	56,94
17	II	Муниципальное бюджетное общеобразовательное учреждение " Индигирская средняя общеобразовательная школа им. Н. А. Брызгалова"	446	459	450	451,7	47,29
18	II	Муниципальное бюджетное общеобразовательное учреждение «Средняя общеобразовательная школа №4 п.Нижний Куранах" МО «Алданский район»	448	457	448	451,0	60,92
19	II	Муниципальное бюджетное общеобразовательное учреждение "Средняя общеобразовательная школа № 5"	431	470	451	450,7	62,52
20	II	Муниципальное бюджетное общеобразовательное учреждение «Средняя общеобразовательная школа №15» городского округа «Город Якутск»	452	460	437	449,7	58,15
21	II	Муниципальное бюджетное общеобразовательное учреждение «Средняя общеобразовательная школа №1 г.Алдан" МО «Алданский район»	435	469	442	448,7	62,74
22	II	Муниципальное бюджетное общеобразовательное учреждение «Средняя общеобразовательная школа №3» Городского округа «Город Якутск»	460	443	433	445,3	61,67
23	II	Муниципальное бюджетное общеобразовательное учреждение «Средняя общеобразовательная школа № 19» городского округа «город Якутск»	432	484	416	444,0	40,07

24	II	Муниципальное бюджетное общеобразовательное учреждение "Средняя общеобразовательная школа №7" "	440	451	440	443,7	56,07
25	II	Муниципальное бюджетное общеобразовательное учреждение "Абагинская средняя общеобразовательная школа им. А.Г. Кудрина-Абагинского" "	417	452	457	442,0	60,24
26	II	Муниципальное общеобразовательное учреждение "Средняя общеобразовательная школа №7 имени И.А.Кобеляцкого" п. Чульман Нерюнгринского района"	446	436	440	440,7	55,03
27	II	Муниципальное бюджетное общеобразовательное учреждение "Нижне-Бестяхская средняя общеобразовательная школа №1 с углубленным изучением отдельных предметов"	413	492	417	440,7	62,46
28	II	Муниципальное бюджетное общеобразовательное учреждение "Сангарская гимназия"	459	427	433	439,7	65,37
29	II	Муниципальное бюджетное общеобразовательное учреждение "Устьинская средняя общеобразовательная школа"	472	430	411	437,7	55,56
30	II	Муниципальное бюджетное общеобразовательное учреждение "Соловьевская средняя общеобразовательная школа имени П.М.Васильева"	443	447	422	437,3	74,71
31	II	Муниципальное бюджетное общеобразовательное учреждение "Павловская средняя общеобразовательная школа"	389	482	441	437,3	64,16
32	II	Муниципальное казенное общеобразовательное учреждение "Дельгейская средняя общеобразовательная школа" "	322	498	474	431,3	42,86
33	II	Муниципальное бюджетное общеобразовательное учреждение "Средняя общеобразовательная школа №4" г. Олекминска"	438	423	432	431,0	62,22
34	II	Муниципальное общеобразовательное бюджетное учреждение "Мархинская средняя общеобразовательная школа №2" Городского округа «Город Якутск»"	425	445	423	431,0	42,00
35	II	Муниципальное общеобразовательное бюджетное учреждение «Средняя общеобразовательная школа №27» Городского округа «Город Якутск»	463	435	391	429,7	55,07
36	II	Муниципальное бюджетное общеобразовательное учреждение "Кэнтикская средняя общеобразовательная школа им. Н.К. Седалищева-Дьуэгэ Ааныстыырова"	435	437	416	429,3	46,10



37	II	Муниципальное бюджетное общеобразовательное учреждение "Средняя общеобразовательная школа №1 г. Ленска"	438	413	434	428,3	55,92
38	II	Муниципальное бюджетное общеобразовательное учреждение "Сунтарский политехнический лицей-интернат"	403	458	422	427,7	75,69
39	II	Муниципальная бюджетная общеобразовательная организация "Ытык-Кюельская средняя общеобразовательная школа №1 имени А.И.Софронова" муниципального района "Таттинский улус" Республики Саха (Якутия)"	405	473	400	426,0	61,01
40	II	Муниципальное бюджетное общеобразовательное учреждение "Мындабинская средняя общеобразовательная школа"	411	449	416	425,3	46,46
41	II	Муниципальное бюджетное общеобразовательное учреждение «Средняя общеобразовательная школа №2 г.Алдан" МО «Алданский район»	336	526	407	423,0	55,73
42	II	Муниципальное бюджетное общеобразовательное учреждение "Саскылахская средняя общеобразовательная школа"	431	441	393	421,7	52,36
43	II	Муниципальное общеобразовательное бюджетное учреждение «Табагинская средняя общеобразовательная школа» Городского округа «Город Якутск»	437	421	403	420,3	57,75
1	III	Муниципальное бюджетное образовательное учреждение "Оленекская средняя общеобразовательная школа им. Х.М.Николаева"	426	410	422	419,3	36,31
2	III	Муниципальное бюджетное общеобразовательное учреждение «Намская средняя общеобразовательная школа №1 им. И.С. Гаврильева"	395	453	391	413,0	62,82
3	III	Муниципальное бюджетное общеобразовательное учреждение "Хадарская средняя общеобразовательная школа имени С.Д.Флегонтова"	390	435	413	412,7	63,97
4	III	Муниципальное бюджетное общеобразовательное учреждение "Средняя общеобразовательная школа №2" г. Олекминска"	407	435	395	412,3	60,33
5	III	Муниципальное бюджетное общеобразовательное учреждение "Кюереляхская средняя общеобразовательная школа имени С.Г. Коврова" муниципального района "Горный улус" Республики Саха(Якутия)	395	451	384	410,0	54,71

6	III	Муниципальное казенное общеобразовательное учреждение "Средняя общеобразовательная школа №9 имени Р.В.Лонкунова"	388	426	415	409,7	58,62
7	III	Муниципальное бюджетное общеобразовательное учреждение "Основная общеобразовательная школа №18" городского округа "город Якутск"	353	454	417	408,0	57,48
8	III	Муниципальное казенное образовательное учреждение "Березовкася национальная средняя общеобразовательная школа имени В.А.Роббека"	404	432	387	407,7	32,86
9	III	Муниципальное бюджетное общеобразовательное учреждение "Кобяйская средняя общеобразовательная школа имени Е.Е.Эверстова"	418	409	395	407,3	60,71
10	III	Муниципальное бюджетное общеобразовательное учреждение «Едейская средняя общеобразовательная школа имени З.П.Саввина»	394	425	403	407,3	57,27
11	III	Муниципальное бюджетное общеобразовательное учреждение «Вилюйская средняя общеобразовательная школа №3 им. Героя Советского Союза Н.С.Степанова»	386	428	404	406,0	52,61
12	III	Муниципальное бюджетное общеобразовательное учреждение "Сунтарская средняя общеобразовательная школа №1 им. А. П. Павлова"	399	359	455	404,3	52,11
13	III	Муниципальное бюджетное общеобразовательное учреждение "Хандыгская средняя общеобразовательная школа"	390	418	403	403,7	65,03
14	III	Муниципальное бюджетное общеобразовательное учреждение «Средняя общеобразовательная школа №10 п.Лебединый» МО «Алданский район»	368	454	386	402,7	66,67
15	III	Муниципальная бюджетная образовательная организация "Чычымахская средняя общеобразовательная школа имени С.Р.Кулачикова-Эллэй" муниципального района "Таттинский улус" Республики Саха (Якутия)"	407	403	392	400,7	58,62
16	III	Муниципальное бюджетное общеобразовательное учреждение «Модутская средняя общеобразовательная школа»	399	445	352	398,7	49,42
17	III	Муниципальное бюджетное общеобразовательное учреждение "Кюндядинская средняя общеобразовательная школа"	398	395	397	396,7	52,58

18	III	Муниципальное бюджетное общеобразовательное учреждение "Мохсоголлохская средняя общеобразовательная школа с углубленным изучением отдельных предметов" МР "Хангаласский улус РС (Я)"	337	403	446	395,3	57,10
19	III	Муниципальное бюджетное общеобразовательное учреждение "Верхневилуйская средняя общеобразовательная школа №1 им. И.Барахова с углубленным изучением отдельных предметов"	371	431	380	394,0	45,77
20	III	Муниципальное бюджетное общеобразовательное учреждение «Хамагаттинская средняя общеобразовательная школа имени Е.М.Шапошникова	400	392	387	393,0	45,63
21	III	Муниципальное бюджетное образовательное учреждение "Харыялахская средняя общеобразовательная школа им. Х.А. Христофорова"	396	408	374	392,7	43,23
22	III	Муниципальное бюджетное общеобразовательное учреждение «Амгинская средняя общеобразовательная школа №1 имени В.Г. Короленко с углубленным изучением отдельных предметов»	324	448	406	392,7	61,44
23	III	Муниципальное бюджетное общеобразовательное учреждение "Таймылрская средняя общеобразовательная школа"	379	397	396	390,7	50,86
24	III	Муниципальное бюджетное общеобразовательное учреждение "Намская средняя общеобразовательная школа"	376	412	384	390,7	42,89
25	III	Муниципальное бюджетное общеобразовательное учреждение "Ойская средняя общеобразовательная школа имени А.В. Дмитриева с углубленным изучением отдельных предметов" МР "Хангаласский улус" РС (Я)"	386	402	383	390,3	60,25
26	III	Муниципальное бюджетное общеобразовательное учреждение "Тулунинская средняя общеобразовательная школа им. П.В. Аммосова"	363	393	414	390,0	65,79
27	III	Муниципальное бюджетное общеобразовательное учреждение "Хатылынская средняя общеобразовательная школа имени В.С.Соловьева-Болот Боотура" "	387	399	382	389,3	62,37

28	III	МБОУ "Быраминская основная общеобразовательная школа им. Е. П. Шестакова-Эрчимэн"	375	394	389	386,0	64,66
29	III	Муниципальное бюджетное общеобразовательное учреждение "Амгино-Нахаринская средняя общеобразовательная школа им.П.И.Яковлева"	378	416	363	385,7	49,48
30	III	Муниципальное бюджетное общеобразовательное учреждение "Усть-Куйгинская средняя общеобразовательная школа"	375	401	379	385,0	67,86
31	III	Муниципальное бюджетное общеобразовательное учреждение "Хоринская средняя общеобразовательная школа"	403	364	370	379,0	52,56
32	III	Муниципальное казенное общеобразовательное учреждение "Киндигирская основная общеобразовательная школа"	337	436	362	378,3	58,76
33	III	Муниципальное казенное общеобразовательное учреждение «Средняя общеобразовательная школа №37 с.Угоян» МО «Алданский район»	358	384	384	375,3	46,15
34	III	Муниципальное бюджетное общеобразовательное учреждение "Оргетская средняя общеобразовательная школа им. Т.И. Петрова"	375	380	363	372,7	52,43
35	III	Муниципальное бюджетное общеобразовательное учреждение "Нюрбачанская средняя общеобразовательная школа"	357	413	342	370,7	59,49
36	III	Муниципальное бюджетное общеобразовательное учреждение "Алтанская средняя общеобразовательная школа"	365	376	353	364,7	64,18
37	III	Муниципальное бюджетное общеобразовательное учреждение «Лёкёчёнская средняя школа им. А.И. Леонтьева»	321	410	357	362,7	61,64
38	III	Муниципальное бюджетное общеобразовательное учреждение «Чернышевская средняя общеобразовательная школа им. С.М. Васильева»	347	361	313	340,3	54,80
39	III	Муниципальное бюджетное общеобразовательное учреждение «Чочунская средняя общеобразовательная школа им. И.М.Гоголева»	262	359	360	327,0	57,84

